



La plateforme pédagogique Moodle hébergée à la HE Vinci est proposée aux enseignants et aux étudiants de l'ENCBW pour la gestion des différents cours. La procédure ci-dessous décrit la procédure de connexion.

1. Dans un navigateur, inscrire l'URL : <https://moodle.vinci.be/> (ou cliquer sur le lien).

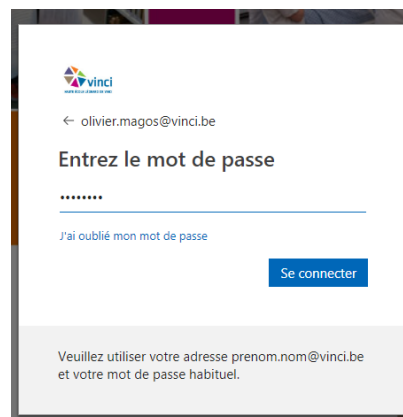
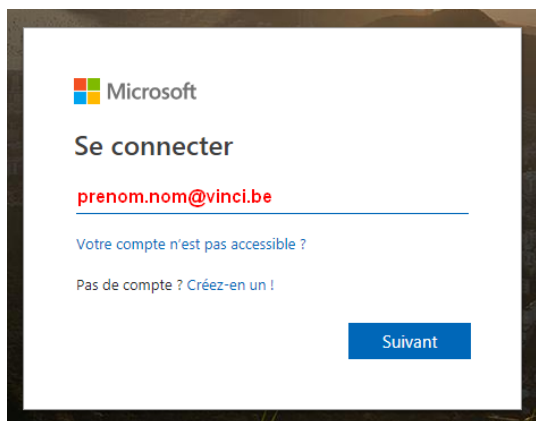


2. Dans le coin supérieur droit, cliquer sur **(Connexion)**

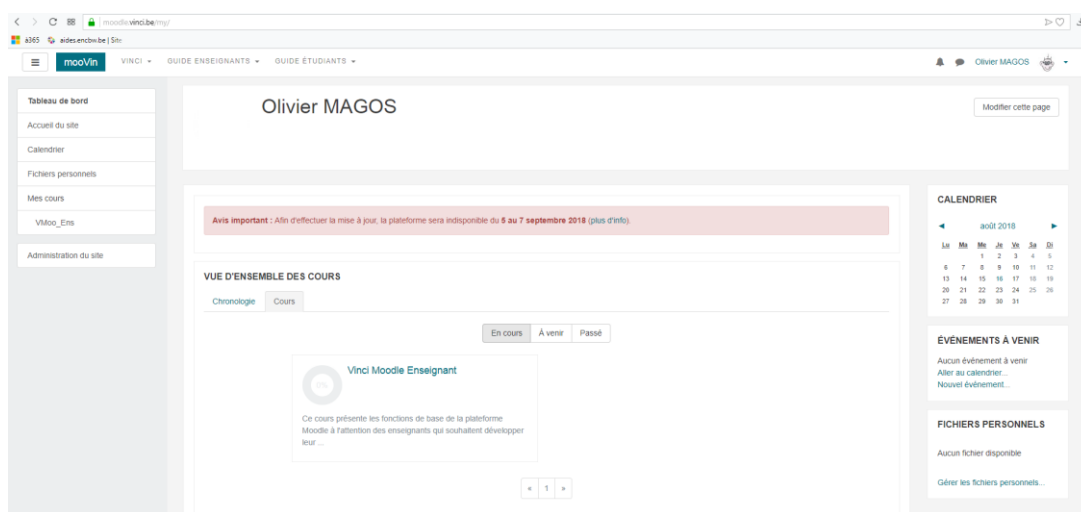
3. Dans la nouvelle fenêtre, choisir **Compte o365 vinci**



- Inscrire l'adresse institutionnelle
(Pour les enseignants (prenom.nom@vinci.be) et pour les étudiants (prenom.nom@student.vinci.be))
- Inscrire ensuite le **mot de passe** et cliquer sur **Se connecter**



- Vous accédez ainsi à la plateforme pédagogique.



- Remarque** pour les enseignants : Il est nécessaire d'effectuer une première connexion pour que votre « compte » Moodle puisse se créer. Ensuite un administrateur peut vous inscrire comme gestionnaire d'un cours.