

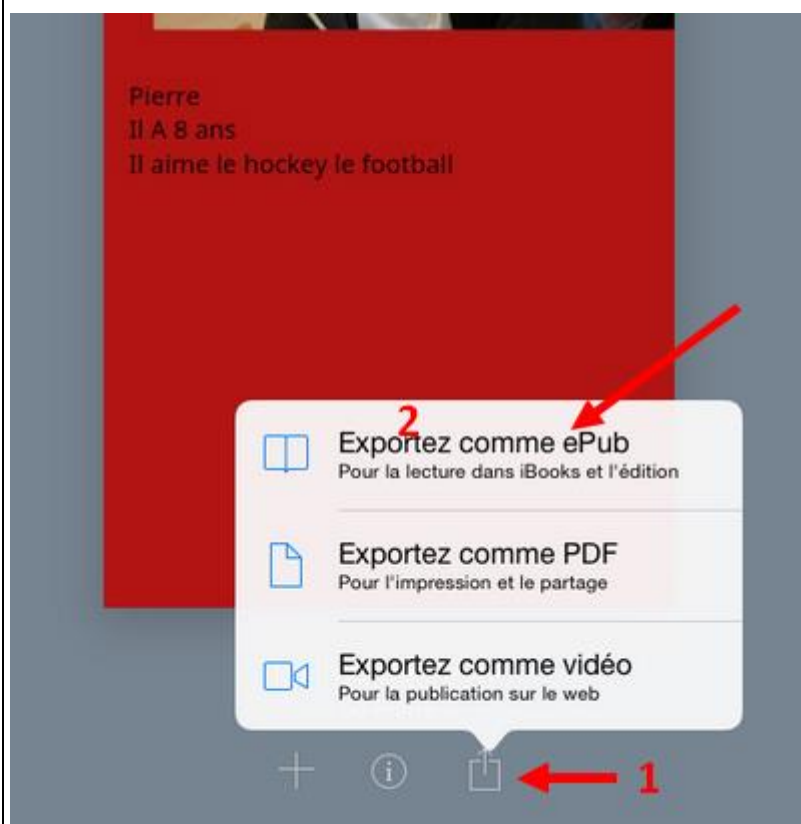
## Utilisation d'une tablette numérique

### Sauvegarder et transférer des fichiers ePub



Les livres réalisés à l'aide de l'application Book Creator peuvent être sauvegardés et transférés à l'aide d'un compte DropBox, par exemple. Cette fiche explique la démarche à suivre.

### Enregistrer dans DropBox un livre réalisé avec Book Creator.



À partir de Book Creator, sélectionner le livre.

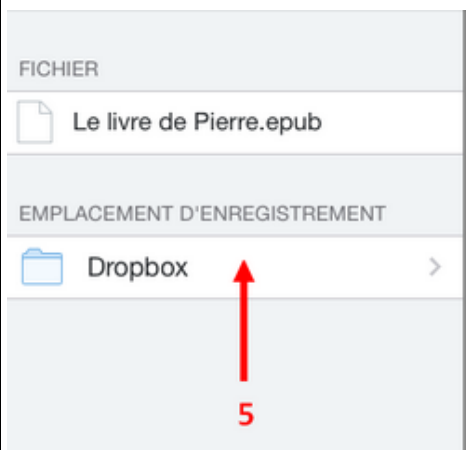

Appuyer sur le bouton d'exportation en dessous du livre (1).

(2) Choisir exporter comme ePub



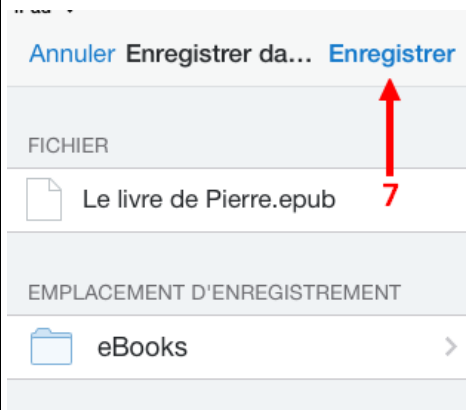
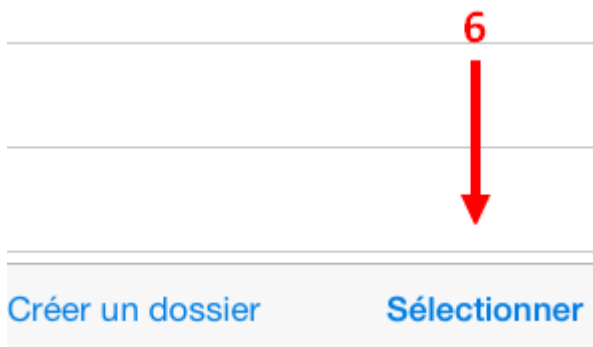
(3) Choisir Ouvrir dans ...

(4) Et choisir Ouvrir dans DropBox



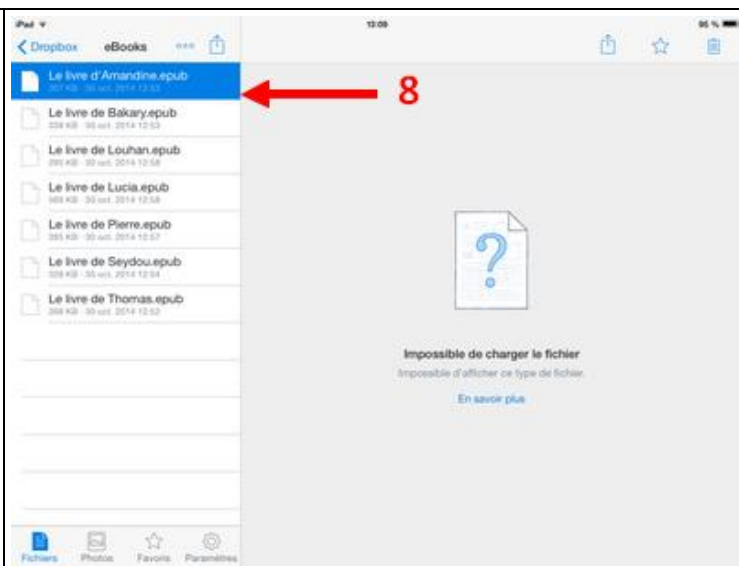
(5) Dans DropBox, sélectionner le répertoire pour enregistrer le livre.

(6) Cliquer sur Sélectionner en bas.



(7) Cliquer sur Enregistrer (en haut)

(8) Le livre se charge et s'enregistre dans DropBox



### Charger un livre de DropBox dans Book Creator



Se connecter à DropBox

- (1) Sélectionner le livre souhaité
- (2) Appuyer sur le bouton d'exportation
- (3) Choisir Ouvrir dans ...



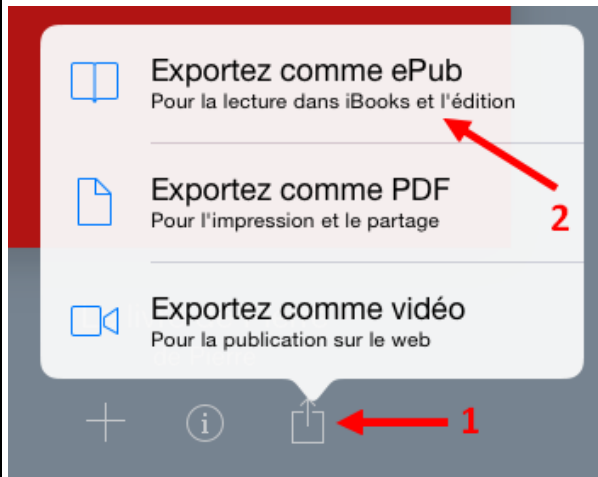
- (4) Choisir Ouvrir dans Book Creator

Le livre se place dans Book Creator

**Remarque :**

La même opération peut être réalisée pour enregistrer un livre dans iBooks. Il suffit en 4 de choisir Ouvrir dans iBooks.

## A partir de Book Creator sauvegarder et lire un livre dans iBooks

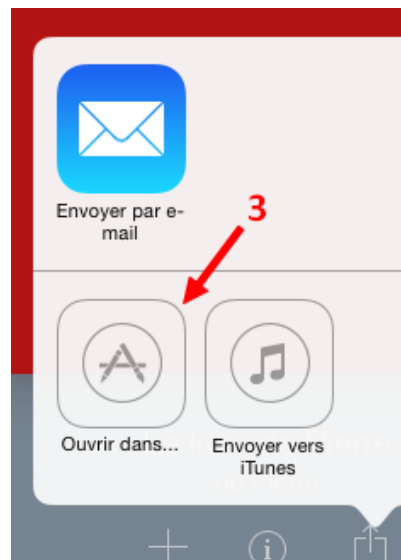


Dans Book Creator, choisir le livre

(1) Cliquer sur le bouton d'exportation en dessous du livre.

(2) Choisir Exporter comme ePub

(3) Choisir Ouvrir dans ...



(4) Choisir Ouvrir dans iBooks

Le livre se place dans la bibliothèque de iBooks

