

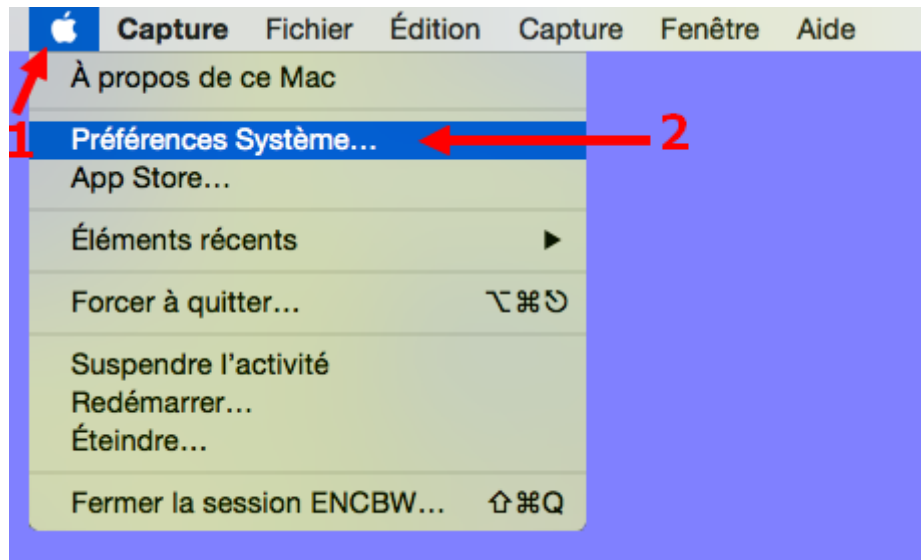


Question :

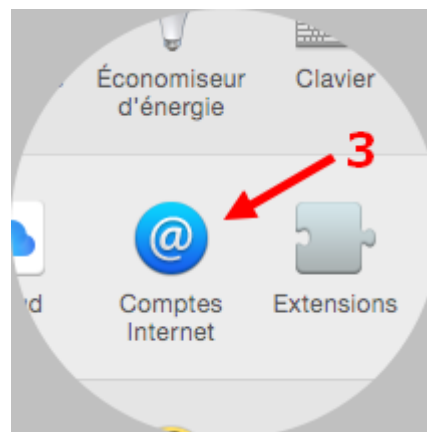
Je voudrais pouvoir relever le courrier de mon adresse jean.dujardin@vinci.be avec Mail (sur Mac).
Comment puis-je paramétrer mon compte ?




1. Dans le coin supérieur gauche cliquer sur l'icône Apple
2. Sélectionner **Préférences Système**



3. Dans les préférences systèmes, choisir **Comptes Internet**



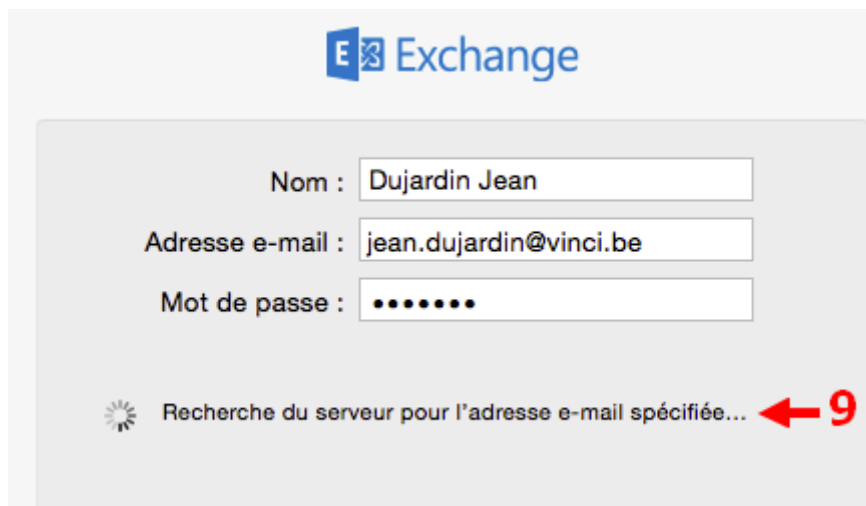
4. Dans la fenêtre qui permet de configurer les comptes Internet, choisir Exchange.



5. Inscrire le Nom
6. L'adresse de courriel
7. Et le mot de passe

8. Cliquer sur le bouton **Continuer**.

9. Les informations sont recherchées sur le serveur.



Exchange

Nom : Dujardin Jean

Adresse e-mail : jean.dujardin@vinci.be

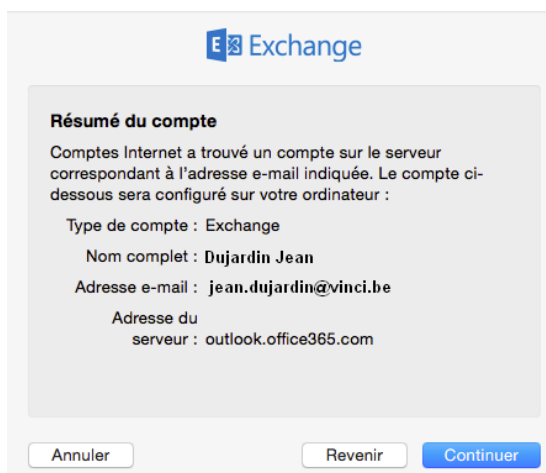
Mot de passe :

Recherche du serveur pour l'adresse e-mail spécifiée... 9

10. Vérification du certificat. Cliquer sur **Continuer**.

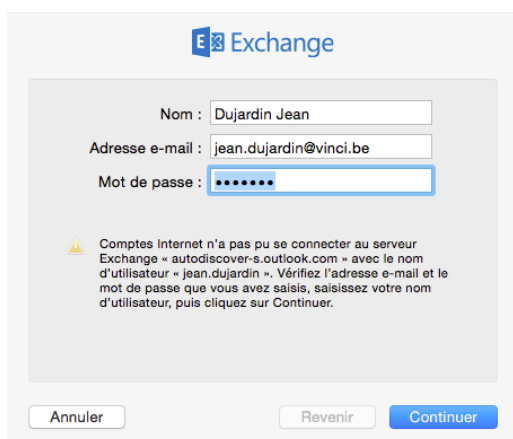


11. Si les informations sont trouvées une fenêtre vous présente l’affichage des informations.



12. Cliquer sur continuer pour poursuivre.

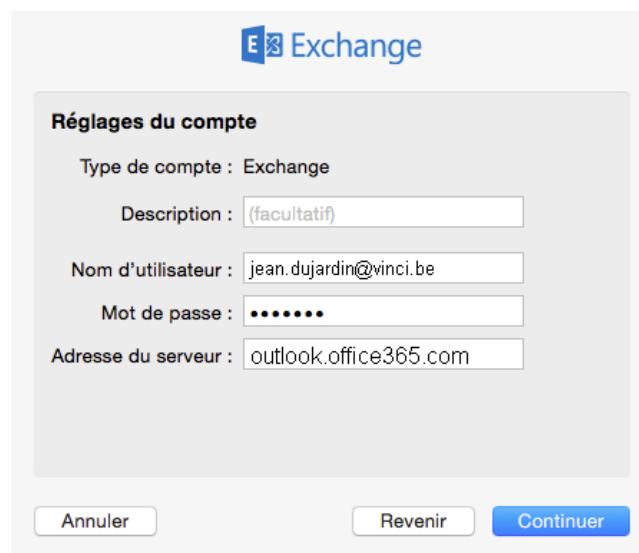
Si les informations ne sont pas trouvées ...



... cliquer sur **Continuer** ...

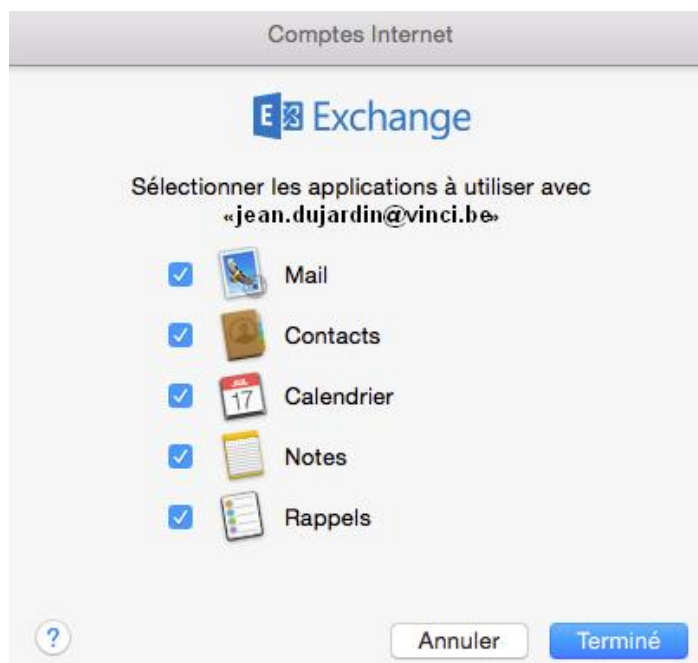
et inscrire :

Description : **Votre Nom**, par exemple
Nom d'utilisateur : **vo**tre adresse de courriel
Mot de passe : **vo**tre mot de passe
Adresse du serveur : **outlook.office365.com**



Cliquer sur **Continuer** la fenêtre du résumé de compte (point 11 ci-dessus) apparaît.

13. En fonction de vos souhaits, sélectionnez les applications à utiliser.



14. Cliquer sur **Terminé** pour achever l'opération.

15. Le compte est ajouté.

