



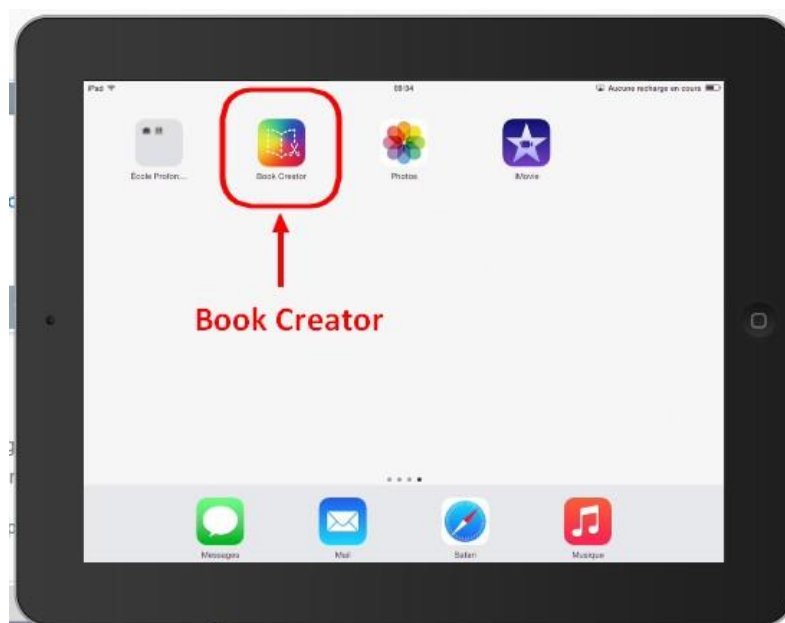
Book Creator (<http://www.redjumper.net/bookcreator/>) est une application qui permet de créer des livres électroniques (au format ePub).

L'application est disponible pour Android comme pour iPad.

- Google Play : <https://play.google.com/store/apps/details?id=net.redjumper.bookcreator>
- Apple Store : <https://itunes.apple.com/fr/app/book-creator-for-ipad-createur/id442378070?mt=8>

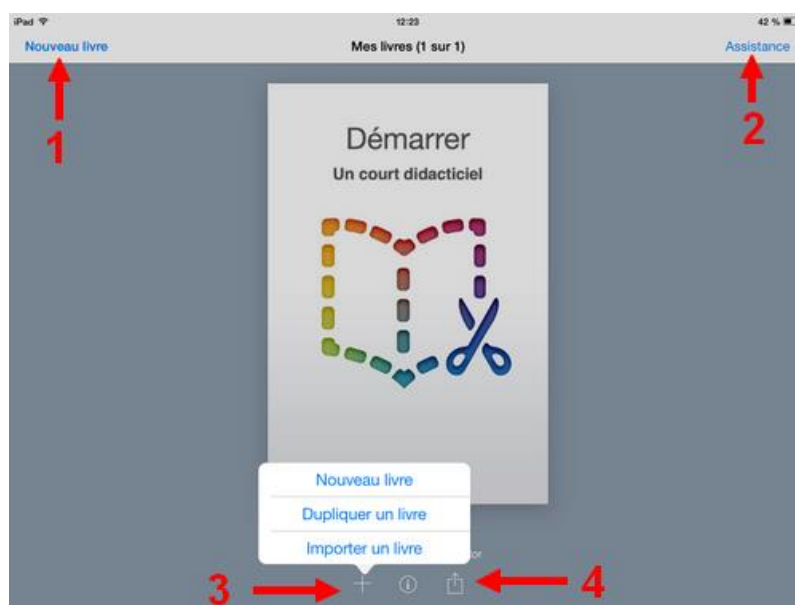
### Concevoir un livre électronique avec Book creator.

#### 1. Ouvrir Book Creator




## 2. Ecran d'accueil

1. Nouveau livre (Permet de créer un nouveau livre en choisissant le format de départ (voir plus bas).
2. Assistance vers le site support.redjumper.
3. Permet la création d'un nouveau livre. Mais aussi de dupliquer un livre, de combiner plusieurs livres et d'importer un livre.
4. Exportation du livre dans différents formats (ePub, PDF ou vidéo).

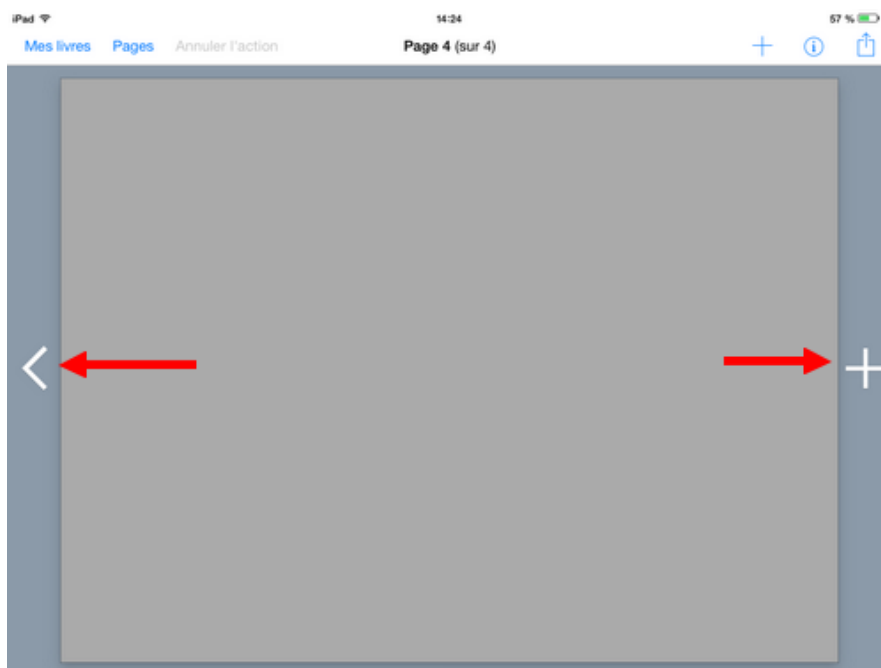


## 3. Choix de la forme du livre



#### 4. Création des pages.

Par défaut une première page (la couverture) est créée. Pour accéder (et voyager) aux autres pages (et en ajouter) appuyer sur les flèches (ou le + à droite de la page).



#### 5. + Ajouter un élément

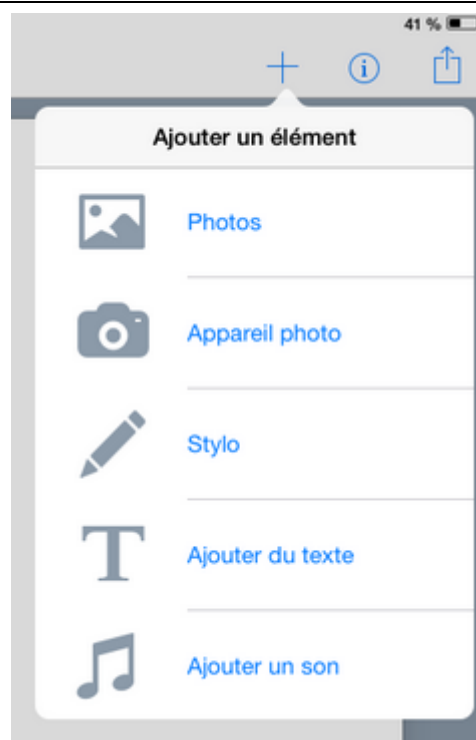
**Photos** (qui se trouveront parmi les différentes ressources de la tablette).

**Appareil photo** (permet de prendre une photo et de l'intégrer dans le livre).

**Stylo** (Permet d'insérer des traits à la main).

**Ajouter du texte**

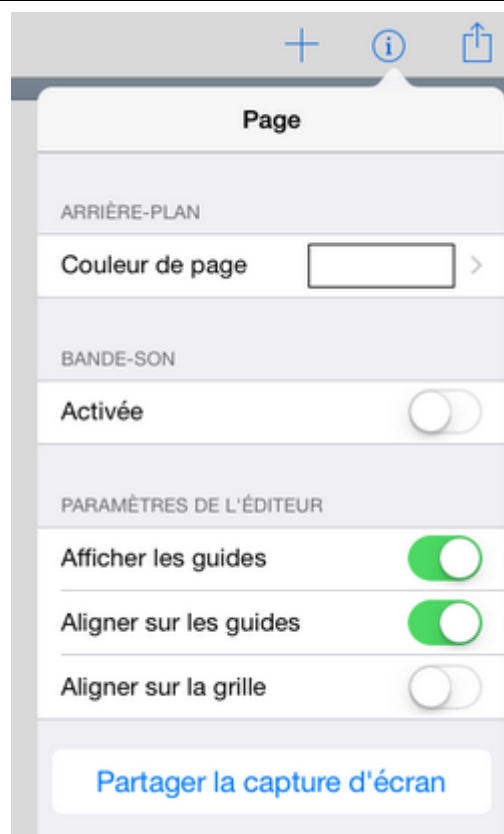
**Ajouter un son** (permet d'ajouter un son enregistré ou stocké sur iTunes).



## 6. Mise en page ...

En fonction de l'objet sélectionné ...

de la page,  
de l'illustration,  
du texte,  
du stylo.



Renseignements à propos du livre :

