

Utilisation d'une tablette numérique

Mindomo, partager une carte mentale



Mindomo (<http://www.mindomo.com/fr/>) est un service de construction de cartes mentales en ligne. Cependant, outre le fait d'être accessible à l'aide d'un navigateur, Mindomo peut aussi s'installer sur un ordinateur ou sur une tablette. L'interface utilisée n'a donc que peu d'importance.

Remarque.

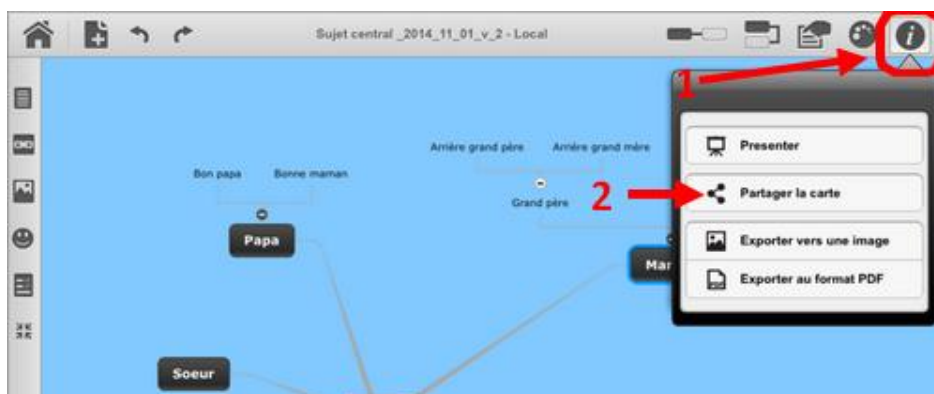
L'application installée sur un ordinateur peut s'avérer bien plus pratique pour réaliser des cartes mentales. La réalisation d'un canevas, par exemple, permet ensuite de le partager sur d'autres ordinateurs ou tablettes pour personnaliser une carte mentale.

Partager une carte réalisée sur une tablette (iPad)



(1) Dans le coin supérieur droit cliquer sur le **bouton i**.

(2) Dans la fenêtre qui apparaît, cliquer sur **Partager la carte**.



Annuler	Sujet central _2014_11_01_v_2 Carte Mentale	Envoyer
À: ← 3		↑ 4
Cc/Cci :		
Objet : Sujet central _2014_11_01_v_2 Carte Mentale		
Pour ouvrir la carte attaché, suivez les instructions sur le lien ci-dessous http://www.mindomo.com/mobile/opening-maps.htm		

(3) Un courriel s'ouvre. Compléter l'adresse du destinataire.

(4) Cliquer sur le **bouton Envoyer**.

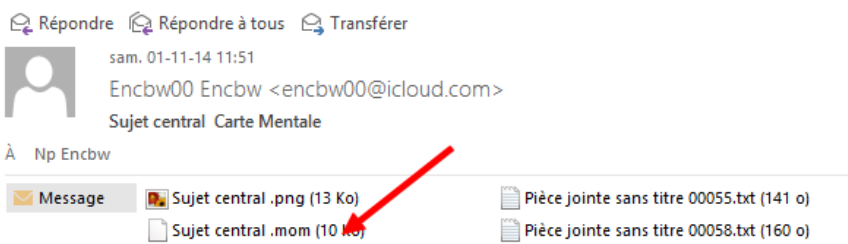
Récupérer une carte partagée sur un ordinateur (à partir du gestionnaire de courrier).

! L'application Mindomo doit être installée sur votre ordinateur.

A partir de votre gestionnaire de courrier (Outlook, par exemple), sélectionner le fichier joint dont l'extension est **.mom**.

Cliquer (bouton droit) et cliquer sur Ouvrir.

La carte s'ouvre dans l'application Mindomo. Vous pouvez ensuite l'enregistrer sur votre ordinateur.



Pour ouvrir la carte attaché, suivez les instructions sur le lien ci-dessous
<http://www.mindomo.com/mobile/opening-maps.htm>

Récupérer une carte partagée sur un ordinateur (à partir du gestionnaire de courrier en ligne).

! L'application Mindomo doit être installée sur votre ordinateur.

(1) Repérer le fichier dont l'extension est **.mom**

(2) Télécharger le fichier et l'enregistrer sur l'ordinateur.



Récupérer une carte partagée sur une tablette Android.

! L'application Mindomo doit être installée sur votre tablette.

(1) Dans le courriel, repérer et cliquer sur la pièce jointe qui porte l'extension **.mom**

La carte s'enregistre parmi les fichiers chargés.

E Encbw00 Encbw
à moi
Il y a 2 heures [Détails](#)

Pour ouvrir la carte attaché, suivez les instructions sur le lien ci-dessous <http://www.mindomo.com>

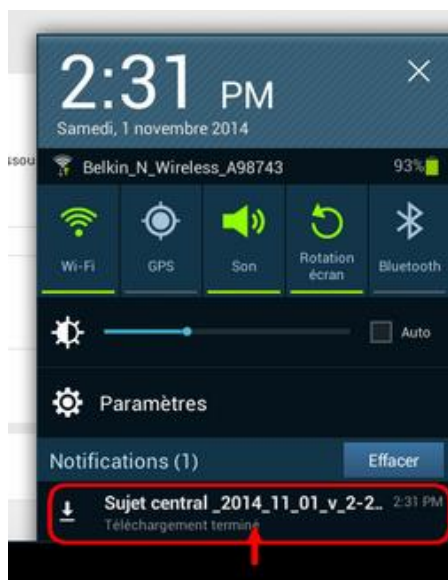
2 pièces jointes



Sujet central _2014_11_0... · [Imprimer](#)



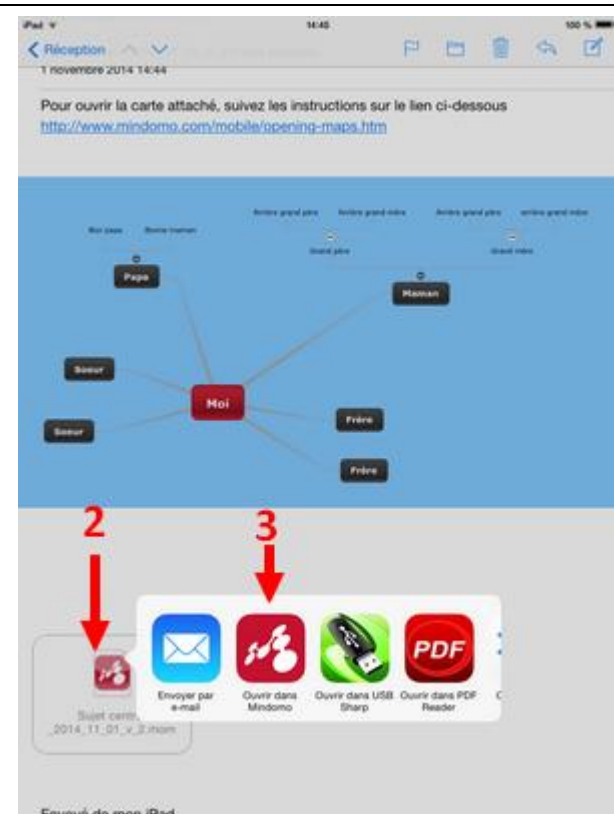
Sujet central _2014_11_0... ← 1



Lorsque le fichier est téléchargé, cliquer sur le lien.
La carte s'ouvre dans l'application Mindomo et s'enregistre dans les Cartes Locales.

Récupérer une carte partagée sur une tablette iPad.

(1) Ouvrir le gestionnaire de courriel.
Dans le courrier reçu, Toucher sur l'icône du bas [Toucher pour télécharger].



(2) Toucher l'icône Mindomo du fichier.
Parmi les différentes possibilités pour ouvrir le fichier, choisir Mindomo (3).