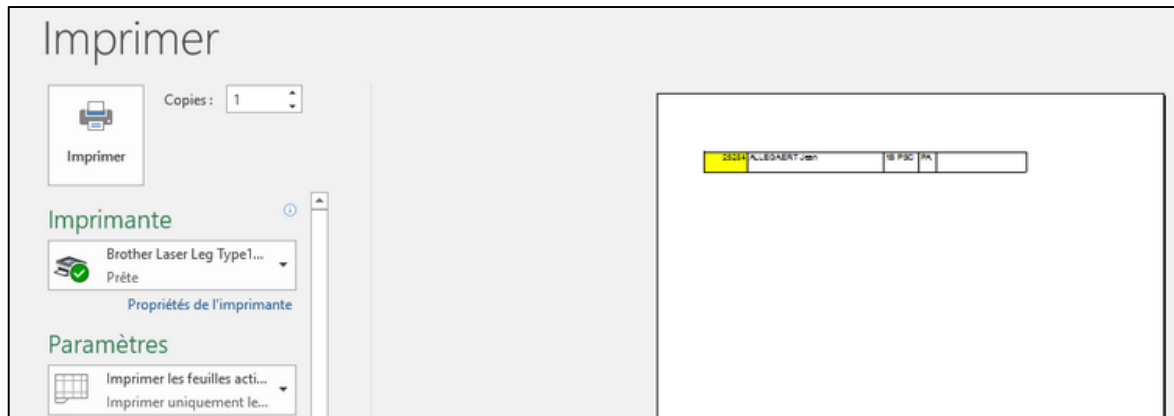


Excel : Définir les paramètres d'impression



Une enseignante sous signale qu'elle n'arrive pas à imprimer sa liste de présence Excel. En effet, quand elle envoie son document Excel à l'imprimante, la zone d'impression par défaut est minuscule (Voir illustration ci-dessous) et donc ne s'imprime qu'un petit morceau du titre et pas le document en entier.

Comment faire pour que la zone d'impression corresponde à l'entièreté du document ?

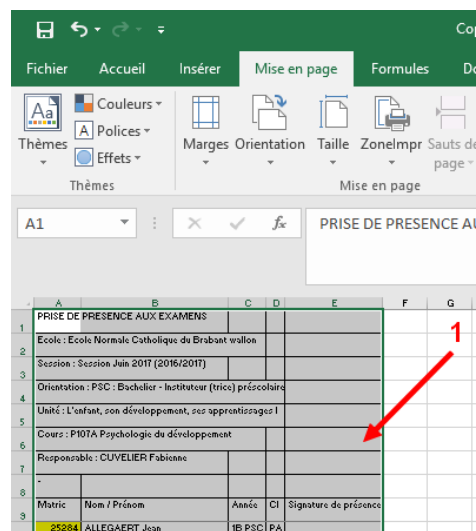


Avant tout il est important de savoir que la zone d'impression définie est enregistrée lors de l'enregistrement du classeur Excel. Ainsi, lorsqu'on reçoit un fichier d'une autre personne (ou d'un secrétariat dans ce cas-ci), la zone d'impression a été paramétrée et enregistrée par la personne qui crée le document. Dans certains cas il sera nécessaire de redéfinir les paramètres d'impression.

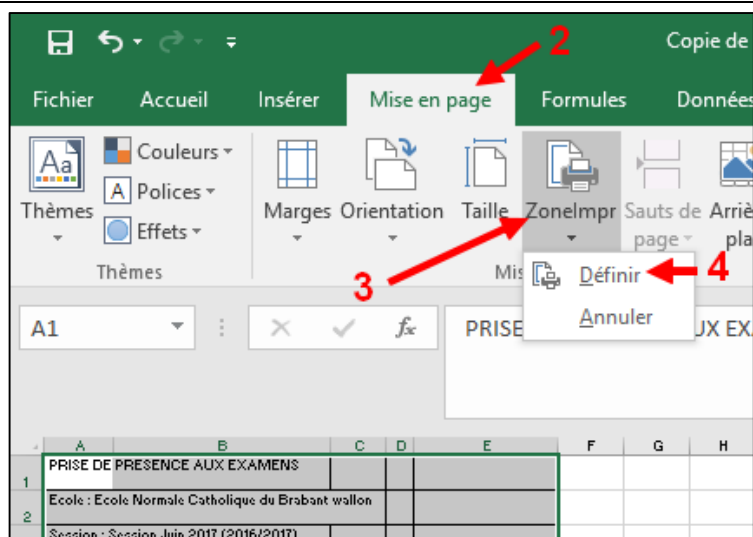
A. Définir une zone d'impression sur une feuille Excel

1. Dans la feuille de calcul, sélectionner la zone à imprimer.

Remarque : Pour créer plusieurs zones d'impression : maintenir enfoncée la touche Ctrl et cliquer sur les zones à imprimer.



2. Choisir l'onglet **Mise en page**.
3. Cliquer sur **ZonImpr**
4. Cliquer sur **Définir**



5. La zone d'impression a été modifiée et remplacée par l'ensemble des données sélectionnées.
6. Sauvegarder le fichier pour enregistrer la nouvelle zone d'impression.

PRISE DE PRESENCE AUX EXAMENS				
Ecole : Ecole Normale Catholique du Brabant wallon				
Session : Session Juin 2017 (2016/2017)				
Orientation : PSC : Bachelier - Institutur (rice) préscolaire				
Unité : L'enfant, son développement, ses apprentissages				
Cours : P107A Psychologie du développement				
Responsable : OUVELIER Fabienne				
Matric	Nom / Prénom	Année	D	Signature de présence
25284	ALLEGAERT Jean	1B PSC	PA	
22342	ALLONBUS Julie	1B PSC	PB	
23558	ANDRE Perrine	1B PSC	PA	
23213	ANGILLIS AUDREY	1B PSC	PA	
21144	BARTHÉLEMI Elise	1B PSC	PB	
25059	BAURINS Alice	1B PSC	PB	
22378	BECHET ELAINE	1B PSC	PC	
19057	BECKIANS Lina	1B PSC	PA	
23768	BIERNAUX Camille	1B PSC	PC	
24243	BLADT Laure	1B PSC	PB	
19631	BODEN Manon	1B PSC	PC	
19040	BULTOT Lés	1B PSC	PC	
24501	CARDON (phgénie)	1B PSC	PB	
24348	CARTON ESTELLE	1B PSC	PA	
24438	CABTAUX Manon	1B PSC	PC	
23209	CLIF Virginie	1B PSC	PA	
24217	DOLLGEBE Manon	1B PSC	PB	

Complément d'information : (liens consultés au 11 janvier 2017)

- [Définir ou supprimer une zone d'impression sur une feuille de calcul \(Excel 2007\)](#)
- [Définir une zone d'impression dans une feuille de calcul \(Excel 2010\)](#)
- [Définir une zone d'impression spécifique \(Excel 2013\)](#)
- [Modifier ou supprimer une zone d'impression dans une feuille de calcul \(Excel 2016 Excel 2013\)](#)
- [Modifier une zone d'impression sélectionnée \(Excel Online\)](#)