

## Installer Microsoft Office à partir de l'Office 365



Word



Excel



PowerPoint



OneNote



Access



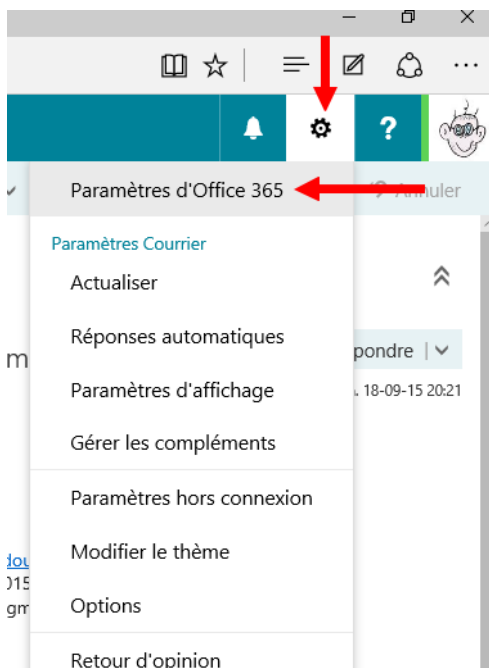
Publisher



Outlook

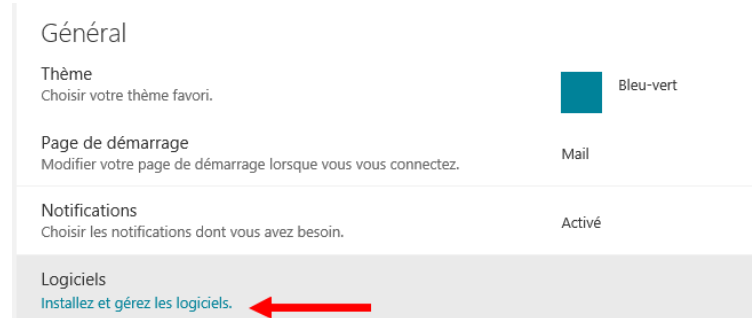
L'accès à l'Office 365 permet à chaque utilisateur l'installation de Microsoft Office sur 5 appareils différents (ordinateur, tablette ou smartphone). Cette fiche d'aide détaille la démarche à suivre pour installer l'Office sur un PC. En fonction de votre système d'exploitation (Windows 7 ou 8 ou Mac OS) il pourrait y avoir quelques légères différences.

1. Désinstaller l'ancienne version de Microsoft Office
2. Entrer dans o365 avec son compte




3. Cliquer sur la roue dentée dans le coin supérieur droit et choisir Paramètres Office 365.

4. Dans la fenêtre suivante, choisir **Installez et gérez les logiciels.**



Word Excel PowerPoint OneNote

OneDrive  
Entreprise

Langue :  français (France)  Versi 32 bi

**Remarque :** l'installation de langues supplémentaires sur un décomptée de votre nombre d'installations autorisées (5).

**5.** Choisir Français (France) comme langue et cliquer sur le bouton [Installer]


**6.** Le fichier d'installation se charge. Habituellement il se range dans le répertoire Download ou téléchargement.

**7.** Cliquer sur [Exécuter]

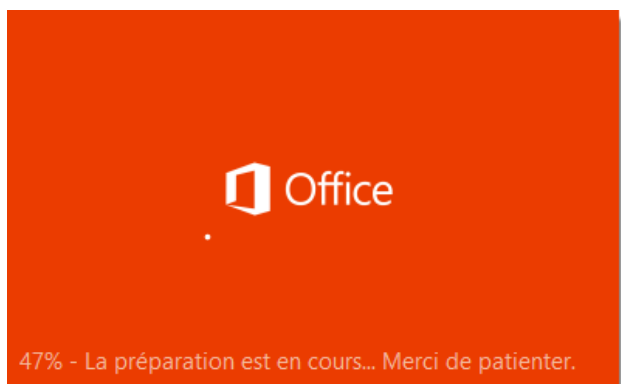
[Vérifier la configuration requise](#)  
[Résoudre les problèmes d'installation](#)

Pour afficher une liste des mises à jour d'installations d'ordinateurs, [actualisez](#) la page. L'apparition des mises à jour peut prendre quelques minutes.

Setup.X86.fr-fr\_O365ProPlusRetail\_08735b26-5f82-4251-a646-a2da15cd0037\_TX\_PR\_(1).exe a terminé le téléchargement.




**8.** Patience ... la préparation est en cours



Office

47% - La préparation est en cours... Merci de patienter.

9. L'installation s'effectue ... Cliquer sur le bouton [Suivant] et suivre les instructions de l'écran.



10. Cliquer sur le bouton [Accepter]

## Commençons par le début.

En cliquant sur Accepter, vous déclarez accepter le contrat de licence Microsoft Office.

[Afficher le contrat](#)

Ce produit inclut également les mises à jour automatiques. [En savoir plus](#)

Accepter

11. Pour passer à l'étape suivante cliquer sur **Non merci**



## Veuillez patienter pendant que nous effectuons les derniers réglages.


Office offre un grand nombre de nouveautés, que nous aimerions vous présenter pendant que nous terminons. En voici une brève introduction.

Jeter un œil


Non merci



**12.** Patienter. C'est presque fini.



**13.** L'installation est achevée. Cliquer sur le bouton [Terminé]



**14.** Microsoft Office est installée. Vous pouvez utiliser les logiciels Word, Excel, ..PowerPoint, ...