

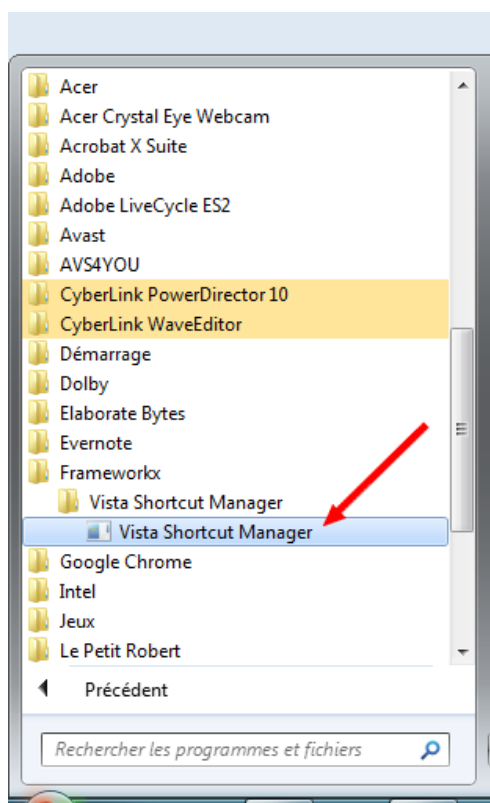
---

## Windows 7 : Supprimer les flèches des raccourcis<sup>1</sup>

---

-1- Dans votre navigateur Web, téléchargez le logiciel Shortcut Manager en cliquant sur le lien ci-dessous correspondant à votre version de Windows.

- Windows 7 32 bits (x86) <http://telechargement3.pcastuces.com/FxVisor32.msi>
- Windows 7 64 bits (x64) <http://telechargement3.pcastuces.com/FxVisor64.msi>



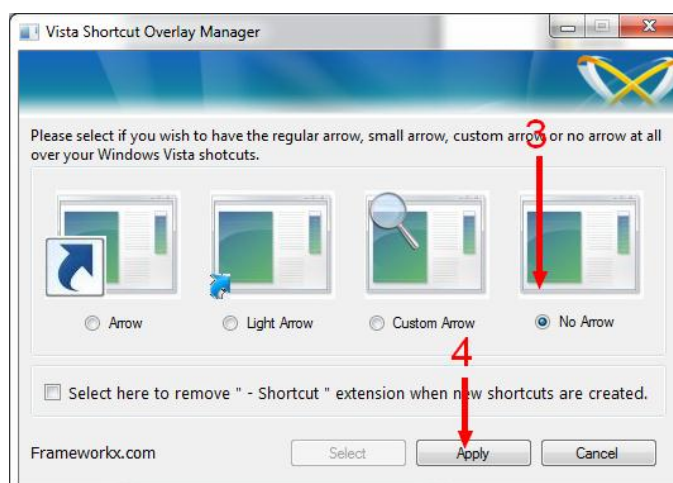
-2- Une fois le téléchargement terminé, exécutez le fichier téléchargé en cliquant sur le bouton **Exécuter**.

Le logiciel s'installe.

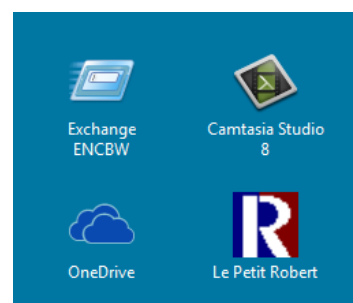
A la fin de l'installation, lancez Vista Shortcut Manager (Voir illustration ci-contre).

-3- Choisir l'aspect.

-4- Apply



-5- Windows redémarre ... vous retrouvez vos raccourcis sans flèche (voir illustration ci-contre).



---

<sup>1</sup> Source : <http://www.pcastuces.com/pratique/astuces/3290.htm>