

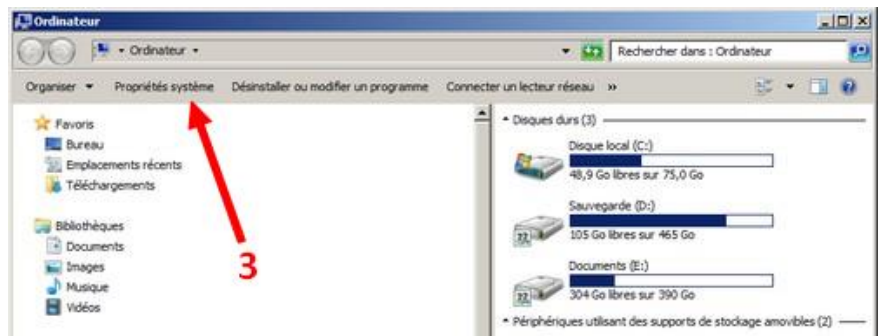
Lors du téléchargement de certains logiciels le choix proposé est différent en fonction que l'ordinateur exécute la version 32 ou 64 bits de Windows.
Ce tutoriel explique comment déterminer la version de votre système d'exploitation.

Ordinateurs exécutant Windows Vista ou Windows 7



1. Cliquer sur le bouton *Démarrer* en bas à gauche.
2. Dans le menu qui apparaît, cliquer sur *Ordinateur*

3. Dans la fenêtre qui apparaît cliquer sur *Propriétés système*.



4. Dans la fenêtre qui apparaît, l'information se trouve à *Type du système*.

Informations système générales

Édition Windows

Windows 7 Édition Intégrale

Copyright © 2009 Microsoft Corporation. Tous droits réservés.



Système

Évaluation :

 Indice de performance Windows

Processeur :

Intel(R) Core(TM)2 CPU 6600 @ 2.40GHz 2.40 GHz

Mémoire installée (RAM) :

4.00 Go (3.50 Go utilisable)

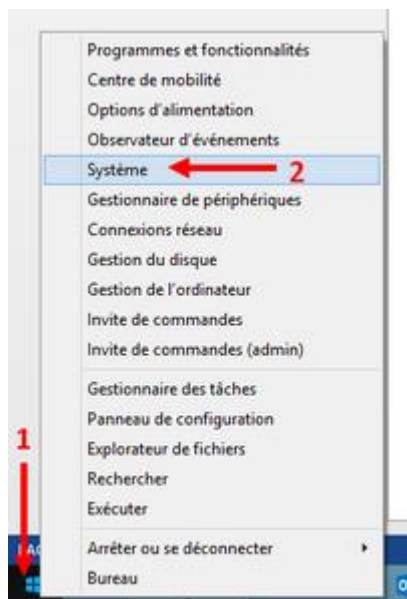
Type du système :


Système d'exploitation 32 bits

Stylet et fonction tactile :

La fonctionnalité de saisie tactile ou avec un stylet n'est pas disponible sur cet écran

Ordinateurs exécutant Windows 8



1. Cliquer avec le bouton droit de la souris dans le coin inférieur gauche (sur le bouton .
2. Dans le menu qui se présente, cliquer sur *Système*

3. Dans la fenêtre qui apparaît, l'information se trouve à *Type de système*.

Informations système générales

Édition Windows

Windows 8.1

© 2013 Microsoft Corporation. Tous droits réservés.



[Obtenir plus de fonctionnalités avec une nouvelle édition de Windows](#)

Système

Processeur : Intel(R) Celeron(R) CPU N2820 @ 2.13GHz 2.13 GHz

Mémoire installée (RAM) : 4,00 Go (3,89 Go utilisable)

Type du système : **Système d'exploitation 64 bits, processeur x64**

Stylet et fonction tactile : La fonctionnalité de saisie tactile ou avec un stylet n'est pas disponible sur cet écran.



Sources :

- <http://windows.microsoft.com/fr-BE/windows7/find-out-32-or-64-bit>
- <http://www.pcastuces.com/pratique/astuces/3744.htm>