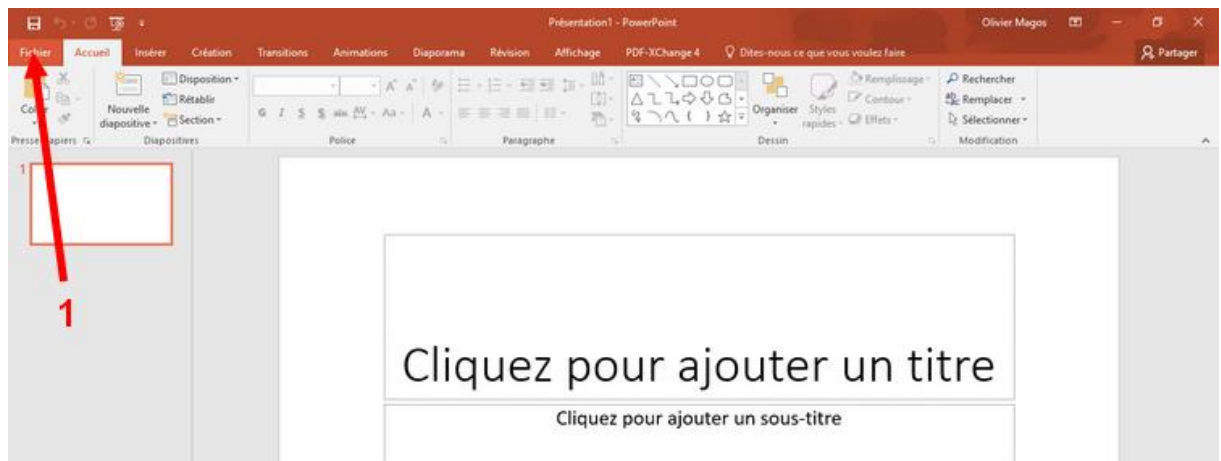


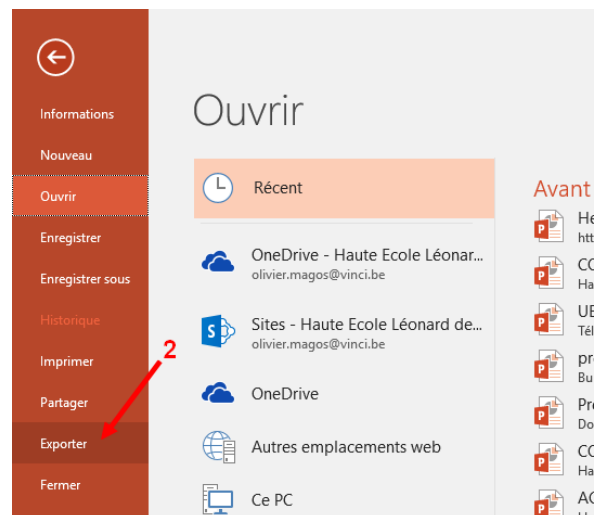


La version d'Office 365 permet aisément sur PC d'enregistrer des diapos PowerPoint directement en format jpeg. Par contre, je ne vois pas cette option dans mes possibilités d'enregistrement de fichier sur mon Mac. Existe-t-il une solution permettant d'enregistrer ses diapos PowerPoint construites sur Mac directement dans un fichier à l'extension jpeg ?

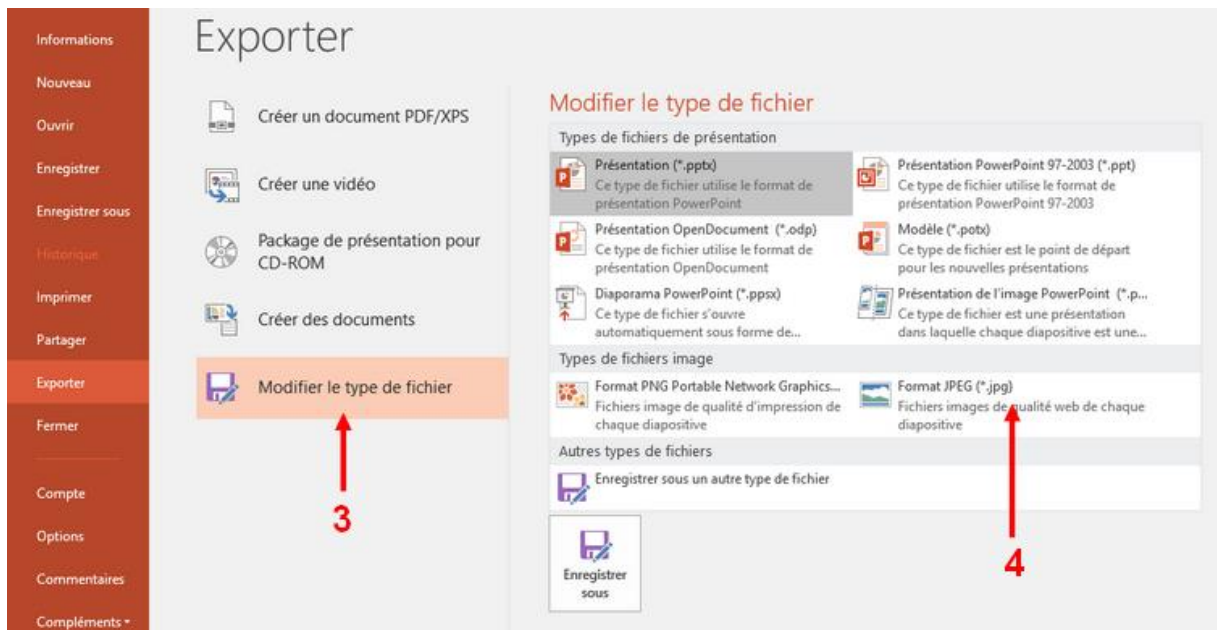
1. Pour exporter les diapositives d'une présentation PowerPoint au format JPEG, il faut choisir Fichier



2. Choisir **Exporter** dans le menu de gauche.



3. Choisir ensuite **Modifier le type de fichier** et dans les différentes propositions, sélectionner **Format JPEG**.



Sources :

- [https://answers.microsoft.com/en-us/msoffice/forum/msoffice\\_powerpoint-mso\\_mac/how-do-you-save-office-2016-powerpoint-mac-slide/993c870d-3498-44f3-a660-d87089131bbd](https://answers.microsoft.com/en-us/msoffice/forum/msoffice_powerpoint-mso_mac/how-do-you-save-office-2016-powerpoint-mac-slide/993c870d-3498-44f3-a660-d87089131bbd)
- <http://www.wikihow.com/Convert-Powerpoint-to-Jpeg>

Remarques :

- Cette conversion peut s'effectuer en ligne avec Zamar (<http://www.zamzar.com/>)
- Il est possible d'extraire les illustrations avec Filejuicer (<http://echoone.com/fr/filejuicer/>).